

YESSYS
研成工业

深圳市研成工业技术有限公司
SHENZHEN YESSYS TECHNOLOGY CO.,LTD

气压监控器 IE138

使用手册

- 使用前请阅读本产品使用手册
- 阅读后请妥善保管，并放在便于保存的地方



深圳市研成工业技术有限公司
SHENZHEN YESSYS TECHNOLOGY CO.LTD

电话：0755-27447560
邮箱：frank@yessys.com
网站：www.yessys.com
地址：深圳市龙岗区南湾街道布澜路21号联创科技园联创科技大厦13层



目录

1/产品特点.....
2/监控对象.....
3/确认包装内容.....
4/遥控器说明.....
5/安装方式.....
6/操作及设置.....
7/规格.....
8/外观尺寸图.....
9/软件安装说明.....
10/安全注意事项.....
11/产品保修与服务.....

1/产品特点

- 1:双重显示: TFT显示屏多种颜色详细显示各种信息和参数。
- 2:使用遥控器就可以进行查阅和参数设置。
- 3:可以进行自我校准, 如果发现显示值和实际值有误差, 可进行自我修正。
- 4:报警指示:警报声。

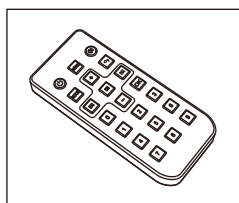
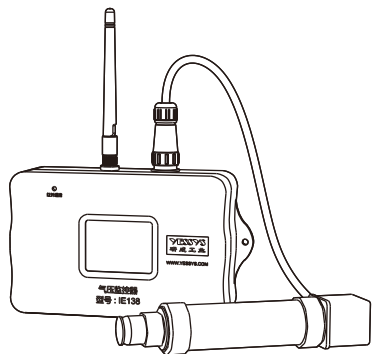
2/监控对象

气压: 0-1MPa气压

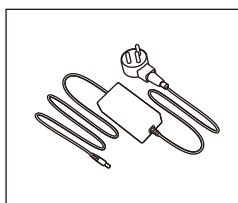
3/确认包装内容



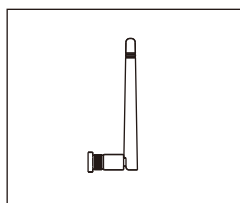
使用手册



遥控器



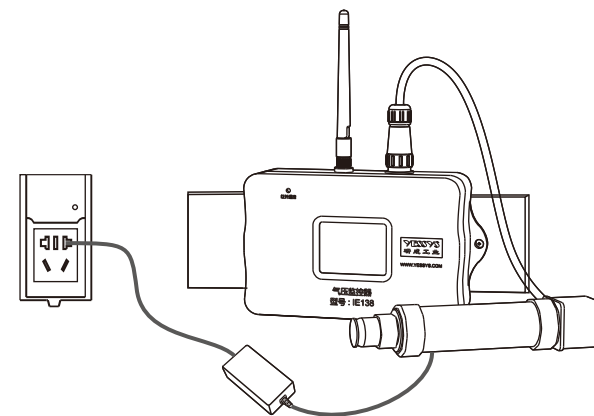
电源



天线

4/安装方式


- 1:将天线与本体组装。
- 2:组装好的监控器和探头固定在固定位上。
- 3:将气压传感器探头与监控器连接。
- 4:插上电源, 设置好参数即可工作。



注意: 先插上传感器插头再上电, 不能带电插传感器

5/遥控器说明

- 5.1: 遥控器对准面板“红外遥控”信号。
- 5.2: “MENU”键, 进入密码输入界面。
- 5.3: “OK”键, 进入设置项目, 或保存设置值。
- 5.4: “向左”“向右”键, 选择项目, 但必须按“OK”键后才能确认进入该项目进行设置。
- 5.5: “+”“-”“数字”键: 设置调整的值。
- 5.6: “返回”: 返回到开机界面。





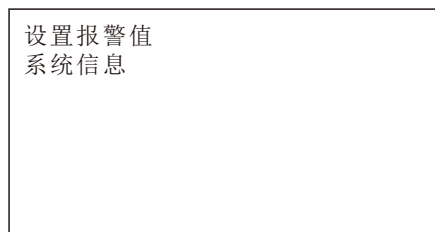
6/操作及设置





- 6.1:实时值显示: ID编号:该机器号,信道号:zigbee的信道号以及相关通道信息的显示。
未上传数据量:包括未上传到后台的扫描数据和报警数据。如图:

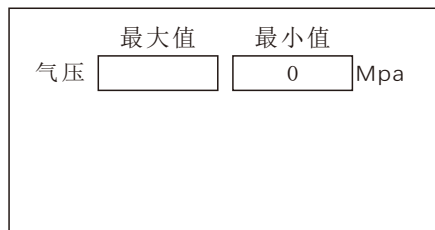
ID 编号:	信道号:
气压:	Mpa
最大值:	Mpa
最小值:	Mpa
未上传数据量:	条
联网:	OK
时间:	2021-1-21 10:11:20
程序版本:	V1.0



6.2: 设置菜单主界面如右图:

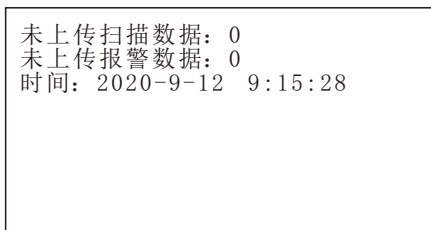
按下遥控器“MENU”, 输入密码“123”, 按下“OK”, 按下“”或“”来选择需要设置的参数。



6.2.1: 报警值: 按下遥控器“MENU”, 输入密码“123”, 按下“OK”, 按下“”或“”来选择“设置报警值”, 如图显示: 进入该界面, 按下“”、“”来选择该最大值和最小值设置。按下“0-9”输入需要设定的报警值, 再按下“OK”保存即可, 退出按返回键。



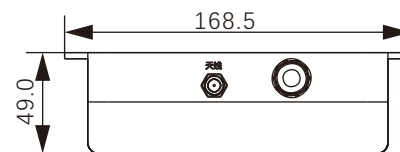
6.2.2: 系统信息: 按下遥控器“MENU”, 输入密码“123”, 按下“OK”, 按下“”或“”来选择“系统信息”, 未上传报警数据和未上传扫描数据指存储在机器内还没有上传的数据数量。



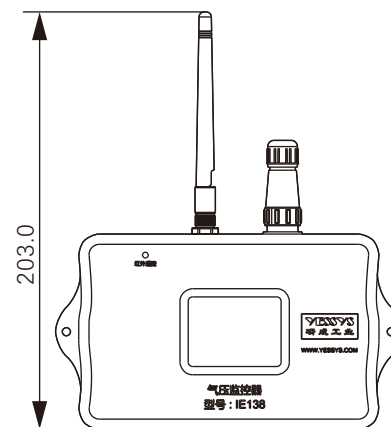
7/规格

类型	气压监控器
产品型号	IE 138
输入电压	24Vdc,1A
监控范围	气压0-1MPa
误差	±0.5%FS
极限过载	200%
外观材质	ABS白色
产品尺寸	168.5*49*95mm
产品重量	2.3 kg

8/外观尺寸图



顶视图



前视图

右视图

9/软件安装说明

静电监测软件包含：数字化工厂管理系统、物联服务数据收集等软件，安装该软件需客户提供电脑和服务器，服务器配置根据使用数量决定，我司建议服务器配置：系统 Window server 2012、CPU 4核及以上、内存 8G 及以上、存储空间 500G及以上，我司可支持在线远程安装或电话指导安装，如有疑问，请致电0755-27447560。

10/安全注意事项

- ◆安装使用前请阅读此说明。
- ◆操作前必需可靠接地。
- ◆易燃易爆的环境下不可操设备。
- ◆不得擅自进行修理。

11/产品保修与服务

产品保证书

YESSYS的产品经过严格的出厂检验，如出故障请与YESSYS联系，并提供故障详细情况。

1:保用期

凡我司出售的产品保用期为一年，自出售日起一年内因产品自身机件、材料及工艺问题造成的质量问题，本公司免费修理。

2:在保用期内，发生如下情况本公司有权拒绝保修服务而酌情收取维修元件费和服务费。

- A. 用户使用不当或错误操作导致产品故障；
- B. 雷击或安装不当造成烧毁之事故；
- C. 标签损回或未经授权而擅自拆开设备进行维修；

3:送修产品请妥善包装运送，运送过程如有破损或遗失，本公司恕不负责。

4:本公司保留最终解释权，如有修改恕不另行通知。